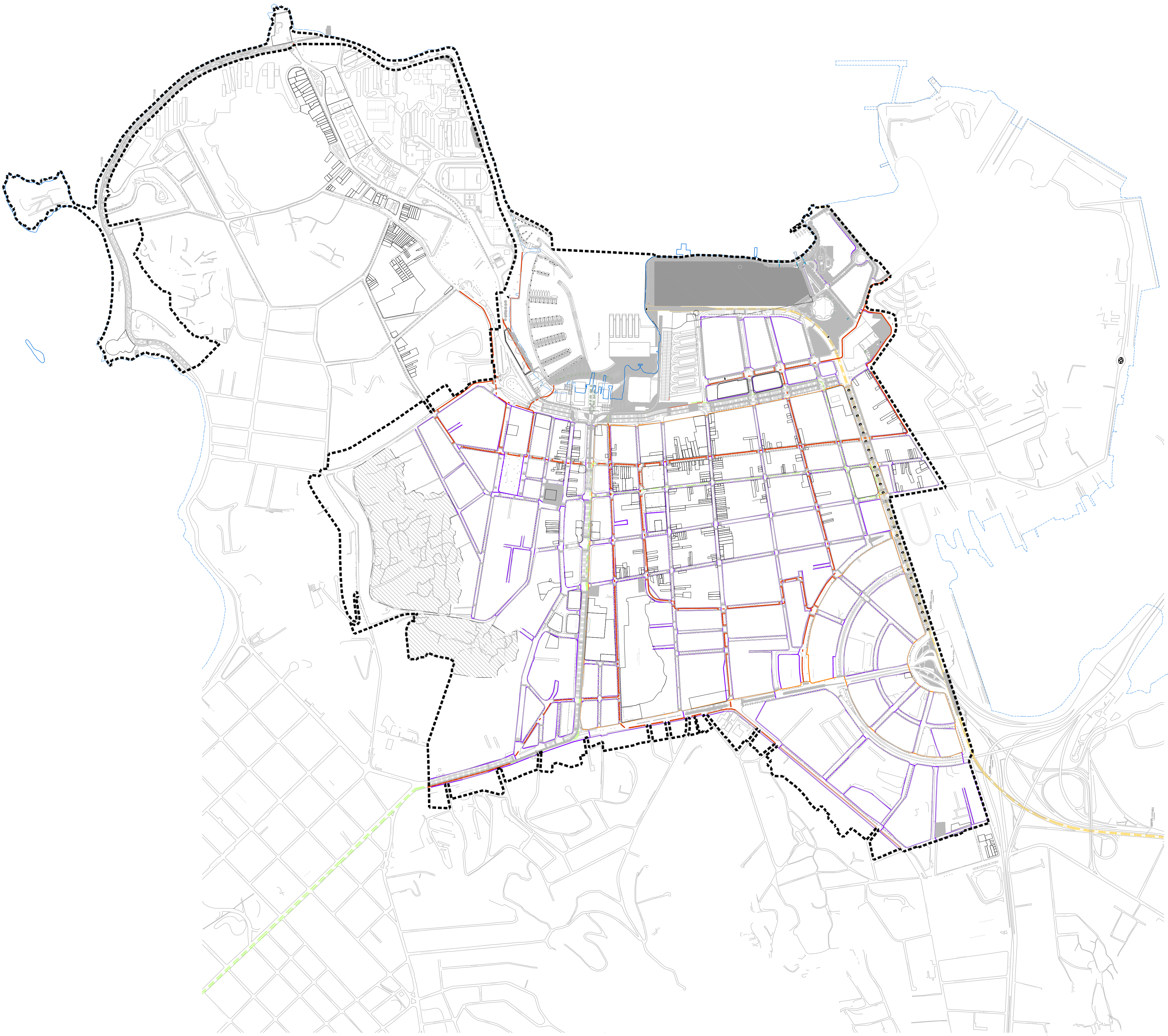









**FORMATS:** All  
INTELS: 606 x 574mm  
EXTENS: 841 x 594mm



	MONITORING
	IoT
	PREVENTING OAC
	OCCUPANCY
	CYCLOTRON
	RECE 432MHz A CONSTRUCTOR
	RECE 432MHz A CONSTRUCTOR



- 1 - PEA, CUMPRIMENTOS E PARALELISMO ENTRE TUBOS DE POLIETILENO E CABOS ELÉTRICOS VER NF-C-1242.
- 2 - DEVERÁ SER COLOCADA TITA DE ALUMINA AO LONGO DE TODA A TUBULAÇÃO.
- 3 - O CONSTRUTOR DEVERÁ EFETUAR AS MEDIÇÕES NECESSÁRIAS À CONFIRMAÇÃO DAS COORDENADAS NO SUBSÓLIO.
- 4 - QUANDO A PROF. 1.0/01 A PROF.2 FOR MENOR QUE 0,60m, A TUBULAÇÃO DEVERÁ SER PROTEGIDA COM TUBO DE PLÁSTICO DE 10 CM DE DIÂMETRO.
- 5 - DEVERÁ SER EXECUTADA LAJOTA PRETALA PARA CADA LOTAMENTO.